



Le kit SOS
pour passer un
Joyeux Noël

Étiquettes cadeaux - Marque-places - Menus - Décoration de table

Étiquettes cadeaux

Découpez les étiquettes et inscrivez au dos le nom du destinataire du cadeau !




✂️ À découper en suivant le contour gris

Étiquettes-carte message cadeaux

*Découpez les étiquettes, pliez-les et collez les deux faces.
Vous pourrez alors écrire un petit mot au destinataire du cadeau !*



Pliez sur cette ligne




Pliez sur cette ligne


✂ À découper en suivant le contour gris

Étiquettes-carte message cadeaux

*Découpez les étiquettes, pliez-les et collez les deux faces.
Vous pourrez alors écrire un petit mot au destinataire du cadeau !*



Pliez sur cette ligne



Pliez sur cette ligne



APÉRITIF

ENTRÉE

PLAT

DESSERT



APÉRITIF

ENTRÉE

PLAT

DESSERT





APÉRITIF

ENTRÉE

PLAT

DESSERT



APÉRITIF

ENTRÉE

PLAT


DESSERT




Marque-places

Découpez les marque-places, pliez-les et inscrivez-y les noms de vos convives !


Pliez sur cette ligne




Pliez sur cette ligne



Pliez sur cette ligne



Pliez sur cette ligne



✂ À découper en suivant le contour gris

Marque-places

Découpez les marque-places, pliez-les et inscrivez-y les noms de vos convives !

Pliez sur cette ligne



Pliez sur cette ligne




Pliez sur cette ligne



Pliez sur cette ligne

Décorations

À découper et à placer sur notre table de Noël !





Bonheur, santé, amour & beaucoup de cadeaux