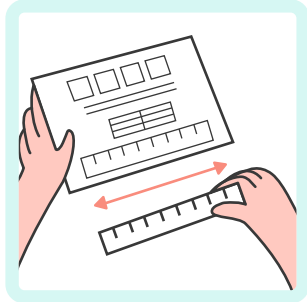


## ■ Mido mi contorno de dedo ■

Si no sabes cuál es tu talla de anillo, te invitamos a imprimir este documento y a dejarte guiar. Gracias a la regla de papel, podrás medir tu contorno de dedo y encontrar la talla de anillo que te corresponde fácilmente.

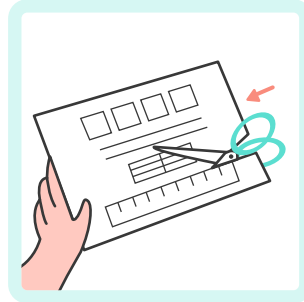
Durante la impresión, asegúrate de tu que tu impresora no realice ningún escalado.

1



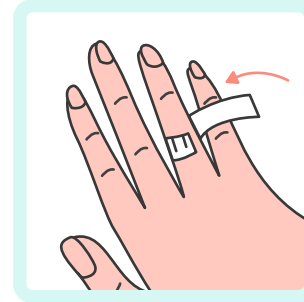
Imprimo este documento y verifico que esté a la escala correcto midiendo la regla de papel debajo de la página.

2



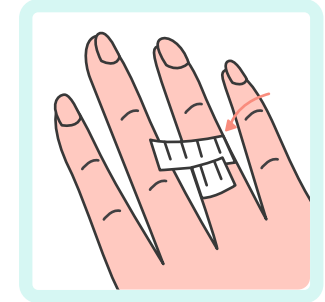
Recorto la regla de papel con ayuda de unas tijeras.

3



Enrollo la regla de papel alrededor de mi articulación falángica en el punto más ancho, sin apretar mucho el dedo.

4



Miro la medida indicada en el cruce de la regla de papel: la longitud (en milímetros) de mi contorno de dedo corresponde a mi talla de anillo.

5

Me remito a la tabla a continuación para encontrar la talla de anillo que corresponde a mi contorno de dedo. Si mi medida se encuentra entre dos tallas, elijo la talla más grande.

Contorno de dedo	Contorno de dedo
Máximo 50 mm	50
Máximo 52 mm	52
Máximo 54 mm	54
Máximo 56 mm	56
Máximo 58 mm	58

