


► Mido la talla de mi anillo ◄

Si ya tienes anillos, y si vas a llevar tu nuevo anillo en el mismo dedo de la misma mano, puedes imprimir esta guía para saber fácilmente qué talla debes pedir.

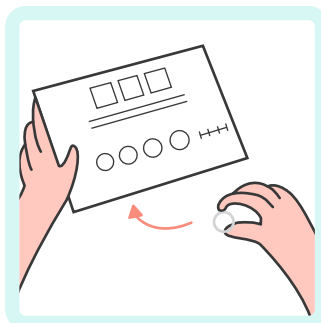
Durante la impresión, asegúrate de que tu impresora no realice ningún escalado.

1



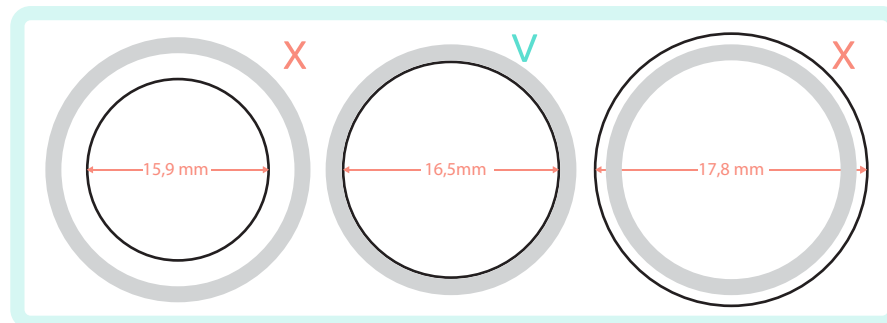
Imprimo este documento y verifico que esté en la escala correcta midiendo la guía ubicada en la parte inferior de la página: su longitud debe ser de 50 mm exactamente.

2



Posiciono mi anillo en los diferentes círculos de la guía.

3



Talla muy pequeña

Talla ideal

Talla muy grande

Cuando la circunferencia **interior** de mi anillo corresponde precisamente a uno de los círculos, ¡he encontrado mi talla de anillo!

TALLA DE BRAZALETE

