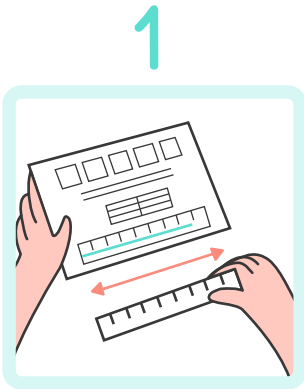


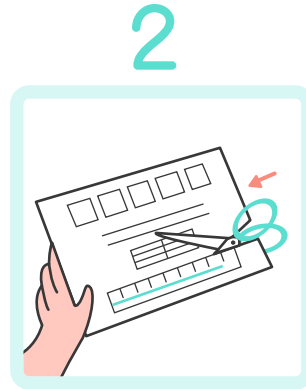
► Mido mi contorno de mano ◀

Si no sabes qué talla de brazaletes elegir, te invitamos a imprimir este documento y a dejarte guiar. La regla de papel te permitirá medir tu contorno de mano y encontrar la talla de brazaletes que te corresponde fácilmente.

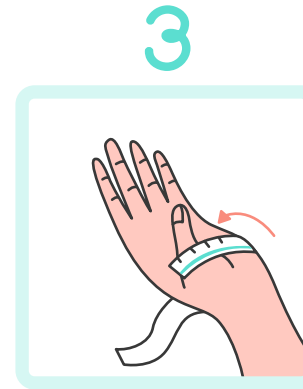
Durante la impresión, asegúrate de que tu impresora no realice ningún escalado.



Imprimo este documento y verifico que esté a la escala correcta midiendo la regla de papel debajo de la página.



Recorto la regla de papel con ayuda de unas tijeras.



Pongo la regla de papel alrededor de mi mano doblando el pulgar contra la mano para medir mi contorno de mano en el punto más ancho.



Miro la medida indicada en el cruce de la regla de papel: ¡esta medida corresponde a mi contorno de mano!

5

Me remito a la tabla a continuación para encontrar la talla de brazaletes que corresponde a mi contorno de mano:

Contorno de mano	Talla de brazaletes (diámetro interior)
Máximo 17 cm	54 mm: niños
Máximo 19,5 cm	62 mm: adulto, muñeca delgada a mediana
Máximo 20,7 cm	66 mm: adulto, muñeca media a fuerte

