Je mesure la taille de ma bague

Si vous possédez déjà des bagues et si votre nouvelle bague sera portée au même doigt de la même main, vous pouvez imprimer notre baguier pour trouver facilement la taille qu'il vous faudra commander !

Lors de l'impression, veillez bien à ce qu'aucune mise à l'échelle ne soit réalisée par votre imprimante.

1

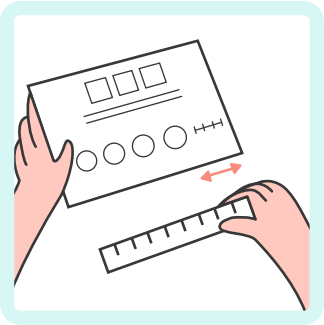

J'imprime ce document et je vérifie qu'il est à la bonne échelle en mesurant le repère situé en bas de page : sa longueur doit être de 50 mm exactement.

2

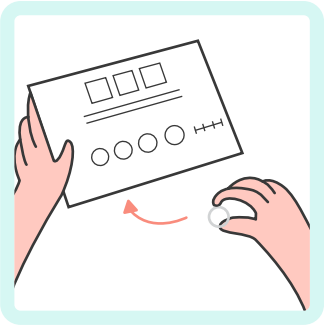

Je positionne successivement ma bague sur les différents cercles du baguier.

3

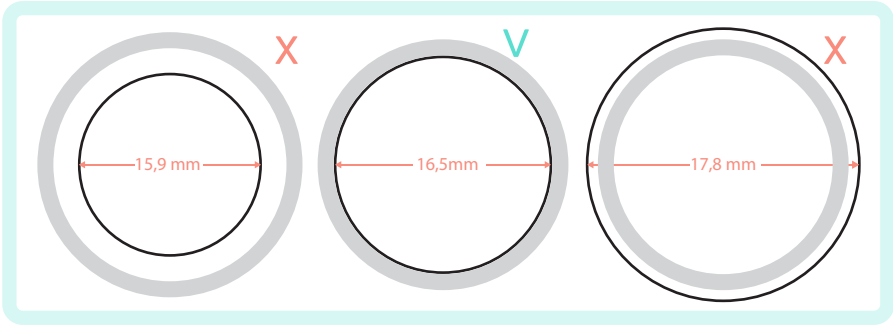

Taille trop petite | Taille idéale | Taille trop grande

Lorsque le tour **intérieur** de ma bague s'adapte avec précision à l'un des cercles, j'ai trouvé ma taille de bague !

TAILLE DE BAGUE

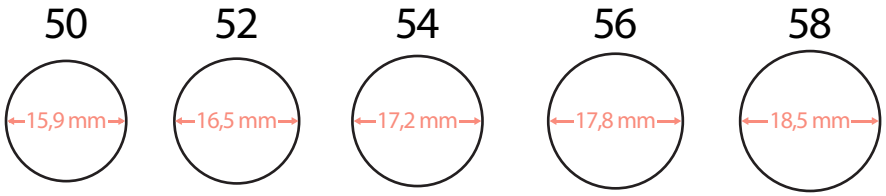



50 mm

Happy Bulle
Gravez votre histoire